

## **Temat: Spółka z ograniczoną odpowiedzialnością – rejestracja**

Od 1 stycznia 2001 r. obowiązuje nowy Kodeks spółek handlowych, który zastąpił (z wyjątkami) dotychczasową regulację prawną tj. Kodeks handlowy. Ustawodawca wprowadził nowe typy spółek handlowych oraz dostosował ich organizację do potrzeb gospodarki rynkowej w Polsce.

Spółkami prawa handlowego są: spółka jawna, spółka partnerska, spółka komandytowa, spółka komandytowo-akcyjna, spółka z ograniczoną odpowiedzialnością i spółka akcyjna.

Przez umowę spółki handlowej, zgodnie z art. 3 Kodeksu spółek handlowych, wspólnicy albo akcjonariusze zobowiązują się dążyć do osiągnięcia wspólnego celu przez wniesienie wkładów oraz, jeżeli umowa albo statut spółki tak stanowi, przez współdziałanie w inny określony sposób.

Ze względu na wprowadzenie nowych typów spółek, obecnie obowiązuje inny, ustawy, podział na spółki osobowe i kapitałowe (art. 4 Kodeksu spółek handlowych).

### **SPÓŁKA Z OGRANICZONĄ ODPOWIEDZIALNOŚCIĄ**

Formy ustrojowe spółki z ograniczoną odpowiedzialnością:

- spółka z o.o. w organizacji (spółka z o.o. w organizacji w likwidacji);
- spółka z o.o.;
- spółka z o.o. w likwidacji;

Spółka z ograniczoną odpowiedzialnością jest osobą prawną zdolną do nabywania praw majątkowych i zaciągania zobowiązań, co oznacza rozdzielność odpowiedzialności wspólników i spółki. Oznacza to, że wspólnicy nie odpowiadają za zobowiązania spółki, a spółka z o.o. nie odpowiada za zobowiązania wspólników.

Kapitał zakładowy spółki jest podstawową kategorią w strukturze pojęć prawa ale jest także kategorią ekonomiczną.

Kapitał stanowi sumę wartości nominalnej wszystkich udziałów, które uzyskali poszczególni wspólnicy w zamian za zadeklarowane w umowie spółki i wniesione przed zarejestrowaniem spółki wkłady pieniężne lub niepieniężne.

W bilansie spółki kapitał zakładowy ujęty jest jako fundusz – element pasywów spółki.

Udział jest prawem podmiotowym wspólnika w oznaczonej kwocie pieniędzy, które odzwierciedla całą sferę działania – liczba głosów na walnym zgromadzeniu wspólników, wysokości dywidendy, do uczestnictwa w podziale majątku w przypadku likwidacji spółki. Od dnia 8 stycznia 2009 r. minimalna wysokość kapitału zakładowego wynosi 5 000 zł. Wysokość minimalna udziału wynosi 50 zł. Umowa spółki może ustalić inną wysokość jednego udziału.

### 1. Etapy tworzenia spółki z o.o.:

a/ zawiązanie;

b/ ustanowienie ( a nie powołanie przed zarejestrowaniem spółki) zarządu;

c/ pokrycie kapitału zakładowego poprzez wniesienie wkładów;

d/ zgłoszenie do sądu wniosek o wpis;

e/ rejestracja;

Przykładem szczególnym jest jednoosobowa spółka z o. o, która charakteryzuje się tym, że::

- jeden wspólnik posiada wszystkie udziały;

- jeden wspólnik i spółka posiada wszystkie udziały (art. 173 i 200 k. s. h.);

- zgromadzenie wspólników i głosowanie odbywa się jednoosobowo.

### 2. Organy spółki:

- zgromadzenie wspólników;

- zarząd;

- rada nadzorcza;

- komisja rewizyjna;

#### **2.1. Zwyczajne Zgromadzenie Wspólników:**

Zadania zwyczajnego zgromadzenia wspólników:

- rozpatrzenie i zatwierdzenie sprawozdania zarządu z działalności spółki oraz sprawozdania finansowego za ubiegły rok obrotowy;
- powzięcie uchwały o podziale zysku albo pokryciu straty (jeżeli spraw tych nie wyłączono spod kompetencji zgromadzenia Art. 191 § 2);
- udzielenie członkom zarządu absolutorium z wykonywania przez nich obowiązków.

Nadzwyczajne Zgromadzenie Wspólników:

- zwołanie na podstawie przyczyn określonych w umowie spółki (ustawie) lub gdy organy uprawnione uznają to za wskazane;
- zarząd zwołuje zgromadzenie, jeśli bilans sporządzony wykaże stratę przewyższającą sumę kapitałów zapasowego i rezerwowego oraz połowę kapitału zakładowego.

## 2.2. Zarząd

Zarząd, zgodnie z Art. 201 Ksh:

- prowadzi sprawy spółki i reprezentuje spółkę,
- może być powołany spośród wspólników lub spoza ich grona,
- powoływany i odwoływany jest uchwałą wspólników.

## 2.3. Rada Nadzorcza

Rada Nadzorcza na podstawie Art. 219 Ksh posiada następujące uprawnienia:

- prawo kontroli ksiąg i dokumentów, sprawozdań finansowych i dokumentów spółki,
- sprawuje stały nadzór nad działalnością spółki we wszystkich jej dziedzinach i działaniu,
- ocenia wyniki finansowe i proponowany podział zysku lub pokrycie straty.

## Procedura rejestracji spółki z ograniczoną odpowiedzialnością

**Pierwszą czynnością wymaganą do utworzenia spółki z o.o. jest zawarcie umowy spółki.** Taką umowę należy zawrzeć w formie aktu notarialnego. Od dnia zawarcia umowy spółki do dnia jej zarejestrowania spółka z o.o. ma charakter "spółki z o.o. w organizacji" - może nabywać już prawa i zaciągać zobowiązania, z tym że nie

stosujemy jeszcze do niej niektórych przepisów (np. nie może mieć jeszcze **prokurenta** itd.).

Istotne jest, że od dnia zawarcia umowy spółki w ciągu 6 miesięcy należy wnieść wnioszek o rejestrację spółki do KRS.

**Równocześnie z zawarciem umowy spółki (w tym samym akcie notarialnym) lub w terminie późniejszym, na podstawie uchwały wspólników, należy powołać zarząd.** Zarząd składa się z jednej lub większej liczby osób. Do zarządu mogą być powołane osoby spośród wspólników lub spoza ich grona.

Koszty notarialne odnośnie zawarcia umowy spółki różnią się w zależności od wysokości kapitału zakładowego i przykładowo dla spółki o kapitale zakładowym 5.000 zł mogą wynieść łącznie ok. 400 zł brutto. Na tę kwotę składają się:

- akt notarialny umowy spółki,
- odpisy aktu (6 zł za stronę),
- poświadczenie notarialne podpisów członków zarządu,
- podatek od czynności cywilnoprawnych,
- podatek VAT.

**Po zawarciu umowy spółki wspólnicy są zobowiązani do wniesienia wkładów na pokrycie kapitału zakładowego, w zależności od jego wysokości.** Wkładem może być wkład pieniężny (na rachunek bankowy), a także inne aktywa takie jak określone prawa majątkowe. Wartość nominalna jednego udziału w kapitale zakładowym nie może być niższa niż 50 zł. Wartość i liczbę udziałów określa umowa spółki.


Jeżeli tak postanowiono w umowie spółki lub jeżeli kapitał zakładowy wynosi co najmniej 500 000 zł, a wspólników byłoby więcej niż 25, ustanawia się jeszcze radę nadzorczą lub komisję rewizyjną. Są to organy nadzoru w spółce. Jeśli te warunki nie są spełnione, ustanowienie tych organów jest fakultatywne.

Spółka musi posiadać siedzibę – może być ona ustanowiona:

- a) poprzez umowę najmu podpisaną przez spółkę lub
- b) w akcie własności nieruchomości lokalowej, która spółka zajmuje.

Następnym krokiem jest złożenie do właściwego sądu rejonowego prowadzącego Krajowy Rejestr Sądowy (KRS) wniosku o zarejestrowanie spółki w tym rejestrze. Wniosek ten musi być podpisany przez wszystkich członków zarządu – kolejne wnioski może już składać np. pełnomocnik.

Wniosek składa się na specjalnym formularzu W3:

KRS-W3	Sygnatura akt (wypełnia sąd)	
 Krajowy Rejestr	Wniosek o rejestrację podmiotu w rejestrze przedsiębiorców  SPÓŁKA Z OGRANICZONĄ ODPOWIEDZIALNOŚCIĄ	
<ul style="list-style-type: none"> <li>• Formularz należy wypełnić w języku polskim, czytelnie, na maszynie, komputerowo lub ręcznie, wielkimi, drukowanymi literami.</li> <li>• Wnioskodawca wypełnia pola jasne.</li> <li>• We wszystkich wypełnianych polach, w których występuje możliwość wyboru, należy wstawić X w jednym odpowiednim kwadracie.</li> <li>• Wszystkie pola, w których nie będą wpisane odpowiednie informacje, należy przekreślić.</li> <li>• Wniosek składa się do sądu rejonowego (sądu gospodarczego) właściwego ze względu na siedzibę podmiotu, którego wpis dotyczy. Wniosek można złożyć w biurze podawczym</li> </ul>		
Miejsce na notatki Sądu		Data wpływu (wypełnia Sąd)
SĄD, DO KTÓREGO SKŁADANY JEST WNIOSEK		
Nazwa sądu Sąd Rejonowy		
SIEDZIBA PODMIOTU, KTÓREGO DOTYCZY WPIS		
Województwo	Powiat	
Gmina	Miejscowość	
OKREŚLENIE REJESTRACJI		
Rejestracja dotyczy:		
<input type="checkbox"/> 1. Nowego podmiotu <input type="checkbox"/> 2. Podmiotu uprzednio zarejestrowanego		

1

Dotyczy podmiotu, który przed 1 stycznia 2001 r. uzyskał wpis w odpowiednim rejestrze sądowym.

**DANE WNIOSKODAWCY**

Wnioskodawca:

- 
1. Spółka / spółka w organizacji
- 
2. Inny wnioskodawca

*Pola o numerach 8 i 9 należy wypełnić tylko wówczas, gdy w polu numer 7*

Nazwa / firma lub nazwisko

Imię

**DANE ADRESATA KORESPONDENCJI**

Oznaczenie adresata korespondencji

Nazwa / firma lub nazwisko

Imię

Adres do korespondencji

Ulica

Nr  
domuNr  
lokalu

Miejscowość

Kod

Pocztą

Kraj

**DANE PEŁNOMOCNIKA PROCESOWEGO**

Oznaczenie pełnomocnika

Nazwa / firma lub nazwisko

Imię

Adres pełnomocnika

Ulica

Nr  
domuNr  
lokalu

Miejscowość

Kod  
pocztowy

Pocztą

Kraj

Wnoszę o dokonanie wpisu zgodnie z informacjami zamieszczonymi  
we wniosku i na załącznikach:**DANE PODMIOTU**

Firma spółki
Oznaczenia formy prawnej Spółka z ograniczoną odpowiedzialnością

<b>DANE O WCZEŚNIEJSZEJ REJESTRACJI SPÓŁKI</b> (Pola o numerach od 30 do 32 dotyczą wyłącznie spółki uprzednio zarejestrowanej. W przypadku założenia nowej spółki pola te należy przekreślić.)	
Nazwa sądu prowadzącego rejestr	
Nazwa rejestru RHB	Numer w rejestrze
<input type="checkbox"/>	<input type="checkbox"/>
Numer identyfikacji podatkowej NIP	Numer identyfikacyjny REGON

<b>INFORMACJA O PROWADZENIU DZIAŁALNOŚCI GOSPODARCZEJ Z INNYMI PODMIOTAMI NA PODSTAWIE UMOWY SPÓŁKI CYWILNEJ</b>	
Czy przedsiębiorca prowadzi działalność gospodarczą z innymi podmiotami na podstawie umowy spółki cywilnej?	<input type="checkbox"/> TAK <input type="checkbox"/> NIE

<b>SIEDZIBA I ADRES SPÓŁKI</b>	
Województwo	Powiat

Gmina	Miejscowość		
Ulica	Nr domu	Nr lokalu	
Kod pocztowy	Poczta		

<b>INFORMACJA NA TEMAT UMOWY SPÓŁKI</b> (Dla spółki uprzednio zarejestrowanej należy podać informację o umowie stanowiącej podstawę dokonania wpisu do Rejestru Handlowego oraz o zmianach
---

Data sporządzenia aktu notarialnego (dzień – miesiąc – rok), oznaczenie notariusza i kancelarii notarialnej, numer repertorium oraz dla spółki przerejestrowywanej, w przypadku zmiany umowy - numery zmienionych, dodanych, usuniętych paragrafów (innych jednostek redakcyjnych)

#### INFORMACJA O CZASIE, NA JAKI UTWORZONA JEST SPÓŁKA

Spółka utworzona jest na czas:

1. Oznaczony,  
 2. Nieoznaczony

#### INFORMACJA O PIŚMIE PRZEZNACZONYM DO OGŁOSZEŃ SPÓŁKI INNYM NIŻ MONITOR SĄDOWY I GOSPODARCZY

Oznaczenie pisma przeznaczonego do ogłoszeń spółki

#### INFORMACJA CZY WSPÓLNIK MOŻE MIEĆ JEDEN, CZY WIĘKSZĄ LICZBĘ UDZIAŁÓW

Wspólnik może mieć:  1. Jeden udział  2. Większą liczbę udziałów

#### INFORMACJA O KAPITALE SPÓŁKI

Wysokość kapitału zakładowego spółki Słownie:	Waluta
Wartość udziałów objętych za aport Słownie:	Waluta

#### INFORMACJA O ZAŁĄCZNIKACH:

1. Jeśli spółka posiada oddziały należy wypełnić załącznik KRS-WA „Oddziały, terenowe jednostki organizacyjne”.
2. Jeśli spółka powstała w wyniku połączenia, podziału lub przekształcenia, należy wypełnić załącznik KRS-WH „Sposób powstania podmiotu”.
3. W celu wpisania danych wspólników podlegających wpisowi do rejestru (art. 38 pkt. 8 lit. c ustawy o KRS), należy wypełnić załącznik KRS-WE „Wspólnicy spółki z ograniczoną odpowiedzialnością podlegający wpisowi do rejestru”.
4. W celu wpisania informacji na temat organu uprawnionego do reprezentacji spółki i osób wchodzących w jego skład oraz sposobu reprezentacji, należy wypełnić załącznik KRS-WK „Organy podmiotu / wspólnicy uprawnieni do reprezentowania spółki”.
5. W celu wpisania informacji na temat organu nadzoru i osób wchodzących w jego skład, należy wypełnić załącznik KRS-WK „Organy podmiotu / wspólnicy uprawnieni do reprezentowania spółki”.
6. Jeśli spółka posiada prokurentów, należy wypełnić załącznik KRS-WL „Prokurenci, Pełnomocnicy spółdzielni, przedsiębiorstwa państwowego, jednostki badawczo-rozwojowej”.



Lista załączonych formularzy uzupełniających

№	Symbol i nazwa załącznika	Liczba
1	KRS-WA Oddziały terenowe jednostki organizacyjnej	
2	KRS-WE Wspólnicy spółki z ograniczoną odpowiedzialnością	
3	KRS-WH Sposób powstania podmiotu	
4	KRS-WK Organy podmiotu / wspólnicy uprawnieni do reprezentowania	
5	KRS-WL Prokurenci, Pełnomocnicy spółdzielni, przedsiębiorstwa	
6	KRS-WM Przedmiot działalności	
7	KRS-ZN Sprawozdania finansowe i inne dokumenty	
8		
9		

Lista załączonych dokumentów

№	Nazwa załączonego dokumentu	Liczba egzemplarzy	Określenie formy dokumentu:	
			papierowa	elektroniczna
1	Umowa spółki (tekst jednolity w przypadku spółki			
	Oświadczenie zarządu o wniesieniu kapitału			
	Dokument o powołaniu członków organów spółki			
	Lista wspólników			
	Wzory podpisów			
	Nazwiska, imiona i adresy członków zarządu			
	Nazwisko, imię albo firmę i siedzibę oraz adres			

OSOBY SKŁADAJĄCE WNIOSEK

Imię i nazwisko	Data	Podpis


--	--	--	--

Miejsce na naklejenie znaczków sądowych, potwierdzenie opłaty ew. potwierdzenie przelewu

**Do wniosku załączamy dokumenty, takie jak:**

- umowa spółki,
- oświadczenie zarządu o wniesieniu kapitału,
- dokument o powołaniu członków organów spółki,
- lista wspólników,
- wzory podpisów członków zarządu,
- nazwiska, imiona i adresy członków zarządu,
- nazwisko, imię albo firmę i siedzibę oraz adres jednego wspólnika,
- załączniki w postaci formularzy (wedle wymagań), np.:
  - KRS-WA Oddziały, terenowe jednostki organizacyjne,
  - KRS-WE Wspólnicy spółki z ograniczoną odpowiedzialnością podlegający wpisowi do rejestru,
  - KRS-WH Sposób powstania podmiotu,
  - KRS-WK Organy podmiotu / wspólnicy uprawnieni do reprezentowania spółki,

- KRS-WL Prokurenci, Pełnomocnicy spółdzielni, przedsiębiorstwa państwowego, jednostki badawczo-rozwojowej,
- KRS-WM Przedmiot działalności,
- KRS-ZN Sprawozdania finansowe i inne dokumenty.

	<p><b>ODDZIAŁY, TERENOWE JEDNOSTKI ORGANIZACYJNE</b></p> <p>Załącznik do wniosku o rejestrację podmiotu w rejestrze przedsiębiorców lub rejestrze stowarzyszeń, innych organizacji społecznych i zawodowych, fundacji i publicznych zakładów opieki zdrowotnej</p>
---	--

**DANE PODMIOTU (zgodne z podanymi we wniosku)**

Nazwa / firma

*Jeśli podmiot posiada więcej niż 4 oddziały / terenowe jednostki organizacyjne, informacje o pozostałych należy wpisać na kolejnych egzemplarzach załącznika*

**DANE ODDZIAŁU / TERENOWEJ JEDNOSTKI ORGANIZACYJNEJ**

1. Nazwa / Firma

Siedziba i adres

2. Kraj

3. Województwo

4. Powiat

5. Gmina

6. Miejscowość

7. Ulica

8. Nr

9. Nr

10. Kod pocztowy

11. Poczta

## DANE ODDZIAŁU / TERENOWEJ JEDNOSTKI ORGANIZACYJNEJ

1. Nazwa / Firma

## Siedziba i adres

2. Kraj

3. Województwo

4. Powiat

5. Gmina

6. Miejscowość

7. Ulica

8. Nr  
domu9. Nr  
lokalu

10. Kod pocztowy

11. Poczta

## DANE ODDZIAŁU / TERENOWEJ JEDNOSTKI ORGANIZACYJNEJ

1. Nazwa / Firma

## Siedziba i adres

2. Kraj

3. Województwo

4. Powiat

5. Gmina

6. Miejscowość

7. Ulica

8. Nr  
domu9. Nr  
lokalu

10. Kod pocztowy

11. Poczta

DANE ODDZIAŁU / TERENOWEJ JEDNOSTKI ORGANIZACYJNEJ

1. Nazwa / Firma

Siedziba i adres

2 Kraj

3 Województwo

4 Powiat

5 Gmina

6. Miejscowość

7 Ulica

8 Nr


9 Nr

10 Kod pocztowy

11 Poczta

PODPISY OSÓB SKŁADAJĄCYCH WNIOSEK

2

<p>DOCPROPERTY "Keywords" \* MERGEEFORMA</p>	<p>WSPÓLNICY SPÓŁKI Z OGRANICZONĄ ODPOWIEDZIALNOŚCIĄ PODLEGAJĄCY WPISOWI DO REJESTRU</p> <p>Załącznik do wniosku o rejestrację podmiotu w rejestrze przedsiębiorców</p>
	

DANE PODMIOTU (zgodne z podanymi we wniosku)

Nazwa / Firma

*Jeśli wspólników podlegających wpisowi do rejestru jest więcej niż trzech, informacje o pozostałych należy wpisać na kolejnych egzemplarzach załącznika. Wspólnicy spółki z*

DANE WSPÓLNIKA

1. Czy wspólnik jest osobą fizyczną?  TAK  NIE  
*(Jeśli zaznaczono odpowiedź „TAK” pola o numerach 7 i 8*

2. Nazwa / firma / nazwisko lub pierwszy 3. Drugi człon nazwiska złożonego

4. Pierwsze imię

5. Drugie imię

6. Numer PESEL

7. Numer KRS

8. Numer identyfikacyjny REGON

3 Informacja o posiadanych przez wspólnika udziałach

9. Ilość i łączna wysokość

10. Czy wspólnik posiada całość udziałów?

TAK  NIE

DANE WSPÓLNIKA

1. Czy wspólnik jest osobą fizyczną?  TAK  NIE  
*(Jeśli zaznaczono odpowiedź „TAK” pola o numerach 7 i 8*

2. Nazwa / firma / nazwisko lub pierwszy 3. Drugi człon nazwiska złożonego

4. Pierwsze imię

5. Drugie imię

6. Numer PESEL

7. Numer KRS

8. Numer identyfikacyjny REGON

4 Informacja o posiadanych przez wspólnika udziałach

9. Ilość i łączna wysokość

10. Czy wspólnik posiada całość udziałów?

TAK  NIE

#### DANE WSPÓLNIKA

1. Czy wspólnik jest osobą fizyczną?

TAK  NIE

(Jeśli zaznaczone odpowiedź "TAK" pole o numerach 7 i 8

2. Nazwa / firma / nazwisko lub pierwsz 3. Drugi człon nazwiska złożonego

4. Pierwsze imię

5. Drugie imię

6. Numer PESEL

\_\_\_\_\_

7. Numer KRS

\_\_\_\_\_

8. Numer identyfikacyjny REGON

\_\_\_\_\_

9. Informacja o posiadanych przez wspólnika udziałach

9. Ilość i łączna wartość

10. Czy wspólnik posiada całość udziałów?

TAK  NIE

#### PODPISY OSÓB SKŁADAJĄCYCH WNIOSEK

6

DOCPROPERTY

SPOSÓB POWSTANIA PODMIOTU



Załącznik do wniosku o rejestrację podmiotu  
w rejestrze przedsiębiorców lub rejestrze stowarzyszeń, innych  
organizacji społecznych i zawodowych, fundacji i publicznych zakładów  
opieki zdrowotnej

DANE PODMIOTU (zgodne z podanymi we wniosku)

Nazwa / Firma

*Jeśli podmiotów, z których powstał podmiot rejestrowy jest więcej niż 3, informacje o nich należy wpisać na kolejnych egzemplarzach załącznika. Sposób powstania*

SPOSÓB POWSTANIA PODMIOTU

Podmiot powstał w wyniku:

3. Połączenia

4. Podziału

5. Przekształcenia

Opis sposobu powstania podmiotu, data podjęcia uchwały oraz organ podejmujący uchwałę o połączeniu, podziale lub przekształceniu.

Data i numer zawiadomienia Urzędu Ochrony Konkurencji i Konsumentów o braku zastrzeżeń co do zamiaru łączenia lub wzmiankę o złożeniu przez podmiot oświadczenia stwierdzającego, że zamiar nie podlega zgłoszeniu

*1. Jeśli podmiot powstał w wyniku przekształcenia lub podziału innego podmiotu, należy wypełnić część II.1, a pozostałe części przekreślić.*

*2. Jeśli podmiot powstał w wyniku połączenia lub wydzielenia części innych*

DANE PODMIOTU, Z KTÓREGO POWSTAŁ PODMIOT REJESTROWY

1. Nazwa / firma

Czy podmiot jest zarejestrowany w Krajowym Rejestrze Sądowym?

TAK  NIE

2. Numer KRS



3. Nazwa rejestru, w którym podmiot jest zarejestrowany	4. Numer w rejestrze
5. Nazwa sądu prowadzącego rejestr	
6. Numer identyfikacyjny REGON	

**DANE PODMIOTU, Z KTÓREGO POWSTAŁ PODMIOT REJESTROWY**

1. Nazwa / firma
------------------

Czy podmiot jest zarejestrowany w Krajowym Rejestrze Sądowym?	<input type="checkbox"/> TAK	<input type="checkbox"/> NIE
---	------------------------------	------------------------------

2. Numer KRS
--------------

3. Nazwa rejestru, w którym podmiot jest zarejestrowany	4. Numer w rejestrze
---	----------------------

5. Nazwa sądu prowadzącego rejestr	
------------------------------------	--

6. Numer identyfikacyjny REGON	
--------------------------------	--

**DANE PODMIOTU, Z KTÓREGO POWSTAŁ PODMIOT REJESTROWY**

1. Nazwa / firma
------------------

Czy podmiot jest zarejestrowany w Krajowym Rejestrze Sądowym?	<input type="checkbox"/> TAK	<input type="checkbox"/> NIE
---	------------------------------	------------------------------

2. Numer KRS
--------------


3. Nazwa rejestru, w którym podmiot jest zarejestrowany	4. Numer w rejestrze
---	----------------------

5. Nazwa sądu prowadzącego rejestr	
------------------------------------	--

6. Numer identyfikacyjny REGON	
--------------------------------	--

**PODPISY OSÓB SKŁADAJĄCYCH WNIOSEK**

--	--

<p>DOCPROPERTY "Keywords" \*</p>  <p>Krajowy Rejestr Sądowy</p>	<h3>ORGANY PODMIOTU / WSPÓLNICY UPRAWNIENI DO REPREZENTOWANIA SPÓŁKI</h3> <p>Załącznik do wniosku o rejestrację lub o zmianę danych podmiotu w rejestrze przedsiębiorców lub rejestrze stowarzyszeń, innych organizacji społecznych i zawodowych, fundacji i publicznych zakładów opieki zdrowotnej</p>
--	---

<b>DANE PODMIOTU (zgodne z podanymi we wniosku)</b>	
	Nazwa / Firma
<i>Jeśli osób wchodzących w skład organu lub wspólników reprezentujących spółkę jest więcej niż dwóch, informacje o nich należy wpisać na kolejnych egzemplarzach załącznika KRS-WK. W przypadku, gdy wpis dotyczy organu reprezentacji, informacje</i>	

<b>OKREŚLENIE ORGANU PODMIOTU / WSPÓLNIKÓW UPRAWNIONYCH DO REPREZENTOWANIA SPÓŁKI , KTÓRYCH DOTYCZY WPIS</b>		
7. Załączenie dotyczy:		
<input type="checkbox"/> 1. Organu uprawnionego do	<input type="checkbox"/> 2. Wspólników uprawnionych do	<input type="checkbox"/> 3. Organu nadzoru
<i>W przypadku zaznaczenia kwadratu 2 pole oznaczone numerem 2 w części I.1 należy przekreślić</i>		
8. Nazwa organu		

<b>INFORMACJA O SPOSOBIE REPREZENTACJI PODMIOTU</b> <i>(Informacja obejmuje:</i> - sposób reprezentowania podmiotu przez zarząd, jeżeli został powołany, - sposób reprezentacji podmiotu przez prokurentów, jeśli została ustanowiona
--

9. Sposób reprezentacji

DANE OSOBY WCHODZĄCEJ W SKŁAD ORGANU / WSPÓLNIKA UPRAWNIONEGO DO  
REPREZENTOWANIA SPÓŁKI

1. Czy osoba, której dotyczy wpis jest osobą fizyczną? <input type="checkbox"/> TAK <input type="checkbox"/> NIE <i>(Jeśli zaznaczono odpowiedź "TAK" pole o numerach 7 i 8 jest nieaktywne)</i>	
2. Nazwa / firma / nazwisko lub pierwszy człon nazwiska złożonego	
3. Drugi człon nazwiska złożonego	
4. Pierwsze imię	5. Drugie imię
6. Numer PESEL	
_____	
7. Numer KRS	8. Numer identyfikacyjny REGON
_____	
Informacje dotyczące osoby wchodzącej w skład organu reprezentacji	
9. Funkcja osoby w organie	

10. Czy osoba wchodząca w skład organu reprezentacji jest zawieszona <sup>2</sup> <input type="checkbox"/> TAK <input type="checkbox"/> NIE	
11. Data do jakiej osoba została zawieszona (dzień)      -      - <input type="text"/>	
<b>DANE OSOBY WCHODZĄCEJ W SKŁAD ORGANU / WSPÓLNIKA UPRAWNIONEGO DO REPREZENTOWANIA SPÓŁKI</b>	
1. Czy osoba, której dotyczy wpis jest osobą fizyczną? <input type="checkbox"/> TAK <input type="checkbox"/> NIE <i>(Jeśli zaznaczone odpowiedź "TAK" pole o numerach 7 i 8)</i>	
2. Nazwa / firma / nazwisko lub pierwszy człon nazwiska złożonego	
3. Drugi człon nazwiska złożonego	
4. Pierwsze imię	5. Drugie imię
6. Numer PESEL <input type="text"/>	
7. Numer KRS <input type="text"/>	8. Numer identyfikacyjny REGON <input type="text"/>
<b>Informacje dotyczące osoby wchodzącej w skład organu reprezentacji</b>	
9. Funkcja osoby w organie	
10. Czy osoba wchodząca w skład organu reprezentacji jest zawieszona <sup>2</sup> <input type="checkbox"/> TAK <input type="checkbox"/> NIE	
11. Data do jakiej osoba została zawieszona (dzień)      -      - <input type="text"/>	

<b>PODPISY OSÓB SKŁADAJĄCYCH WNIOSEK</b>

? DOCPROPERTY "Keywords" \* MERGEFORMA T ? KRS ? W I	<b>PROKURENCI,          PEŁNOMOCNICY SPÓŁDZIELNI, PRZEDSIĘBIORSTWA          PAŃSTWOWEGO, JEDNOSTKI BADAWCZO-ROZWOJOWEJ</b>
--	--

<sup>2</sup> Dotyczy podmiotów, dla których przepisy dopuszczają zawieszenie osoby wchodzącej w skład organu reprezentacji.



Krajowy  
Rejestr

## 10. Załącznik do wniosku o rejestrację podmiotu w rejestrze przedsiębiorców

### DANE PODMIOTU (zgodne z podanymi we wniosku)

Nazwa / Firma

*Jeśli prokurentów lub pełnomocników jest więcej niż czterech, informacje o nich należy wpisać na kolejnych egzemplarzach załącznika. Prokurenci, pełnomocnicy*

### DANE PROKURENTA LUB PEŁNOMOCNIKA

Określenie osoby:

1. Prokurent

3. Pełnomocnik

2. Nazwa / firma / nazwisko lub pierwszy człón nazwiska złożonego  
3. Drugi człón nazwiska złożonego

4. Pierwsze imię

5. Drugie imię

6. Numer PESEL

\_\_\_\_\_

7. Numer KRS

8. Numer identyfikacyjny REGON

9. Rodzaj prokury lub zakres pełnomocnictwa:



### DANE PROKURENTA LUB PEŁNOMOCNIKA

1. Określenie osoby:

1. Prokurent

2. Pełnomocnik

2. Nazwa / firma / nazwisko lub pierwszy człón nazwiska złożonego  
3. Drugi człón nazwiska złożonego

4. Pierwsze imię

5. Drugie imię

6. Numer PESEL

\_\_\_\_\_

\_\_\_\_\_

\_\_\_\_\_

7. Numer KRS	8. Numer identyfikacyjny REGON
9. Rodzaj prokury lub zakres pełnomocnictwa:	



**DANE PROKURENTA LUB PEŁNOMOCNIKA**

1. Określenie osoby:	
<input type="checkbox"/> 1 Prokurent	<input type="checkbox"/> 2 Pełnomocnik
2. Nazwa / firma / nazwisko lub pierwszy człón nazwiska złożonego	
3. Drugi człón nazwiska złożonego	
4. Pierwsze imię	5. Drugie imię
6. Numer PESEL	
_____	
7. Numer KRS	8. Numer identyfikacyjny REGON
9. Rodzaj prokury lub zakres pełnomocnictwa:	




**DANE PROKURENTA LUB PEŁNOMOCNIKA**

1. Określenie osoby:	
<input type="checkbox"/> 1 Prokurent	<input type="checkbox"/> 2 Pełnomocnik
2. Nazwa / firma / nazwisko lub pierwszy człón nazwiska złożonego	
3. Drugi człón nazwiska złożonego	
4. Pierwsze imię	5. Drugie imię
6. Numer PESEL	
_____	
7. Numer KRS	8. Numer identyfikacyjny REGON
_____	

9. Rodzaj prokury lub zakres pełnomocnictwa:

PODPISY OSÓB SKŁADAJĄCYCH WNIOSEK

<p>DOCPROPERTY "Keywords" \* MERGEEFORMA</p>  <p>Krajowy Rejestr Sądowy</p>	<p>PRZEDMIOT DZIAŁALNOŚCI</p> <p>Załącznik do wniosku o rejestrację podmiotu w rejestrze przedsiębiorców</p>
--	--

DANE PODMIOTU (zgodne z podanymi we wniosku)

Nazwa / firma / nazwisko i imię

*Jeśli opis rodzajów działalności nie mieści się na dwóch stronach załącznika, wówczas należy wyneść kolejne egzemplarze załącznika "Przedmiot działalności"*

OPIS PRZEDMIOTU DZIAŁALNOŚCI WEDŁUG POLSKIEJ KLASYFIKACJI  
DZIAŁALNOŚCI (PKD)

Lp	Kod PKD	Opis przedmiotu działalności
----	---------	------------------------------

	███*███*█	
	███*███*█	
	███*███*█	
	███*███*█	
	███*███*█	
	███*███*█	
	███*███*█	
	███*███*█	
	███*███*█	
	███*███*█	
Lp	Kod PKD	Opis przedmiotu działalności
	███*███*█	
	███*███*█	
	███*███*█	



	_____	
	_____	
	_____	
	_____	
	_____	
	_____	
	_____	
	_____	
	_____	

PODPISY OSÓB SKŁADAJĄCYCH WNIOSEK

--	--

<p>DOCPROPERTY "Keywords" \* MERGEEFORMA</p>	<p>SPRAWOZDANIA FINANSOWE I INNE DOKUMENTY</p>
--	--

DANE PODMIOTU (zgodne z podanymi na wniosku)

Nazwa / firma / nazwisko i imię

*Jeśli składane sprawozdania finansowe i inne dokumenty obejmują wiele okresów sprawozdawczych, wzmianki o nich należy wpisać na kolejnych egzemplarzach*

ROCZNE SPRAWOZDANIE FINANSOWE

Okres, za jaki złożono sprawozdanie

Data złożenia sprawozdania (dzień –  
miesiąc – rok) wypełnia pod  
- -  
\_ \_ \_ \_ - \_ \_ - \_ \_ \_ \_

OPINIA BIEGŁEGO REWIDENTA

Okres, za jaki złożono opinię

UCHWAŁA LUB POSTANOWIENIE O ZATWIERDZENIU SPRAWOZDANIA  
FINANSOWEGO

Okres, za jaki złożono dokument

SPRAWOZDANIE Z DZIAŁALNOŚCI

*(Obowiązek dotyczy wyłącznie podmiotów wymienionych w art.49 ustawy o  
rozporządzeniu)*

Okres, za jaki złożono sprawozdanie

SKONSOLIDOWANE ROCZNE SPRAWOZDANIE GRUPY KAPITAŁOWEJ

Okres, za jaki złożono sprawozdanie

Data złożenia sprawozdania (dzień –  
miesiąc – rok) wypełnia pod  
- -  
\_ \_ \_ \_ - \_ \_ - \_ \_ \_ \_

OPINIA BIEGŁEGO REWIDENTA

Okres, za jaki złożono opinię

UCHWAŁA LUB POSTANOWIENIE O ZATWIERDZENIU SKONSOLIDOWANEGO  
ROZNEGO SPRAWOZDANIA GRUPY KAPITAŁOWEJ

Okres, za jaki złożono dokument

SPRAWOZDANIE Z DZIAŁALNOŚCI JEDNOSTKI DOMINUJĄCEJ

Okres, za jaki złożono sprawozdanie

MERYTORYCZNE SPRAWOZDANIE Z DZIAŁALNOŚCI ORGANIZACJI POŻYTKU  
PUBLICZNEGO

Okres, za jaki złożono sprawozdanie

Data złożenia sprawozdania (dzień –  
miesiąc – rok) wypełnia sąd

\_\_\_\_ - \_\_\_\_ - \_\_\_\_

PODPISY OSÓB SKŁADAJĄCYCH WNIOSEK

**Równocześnie ze zgłoszeniem do KRS należy uzyskać NIP i REGON oraz zarejestrować spółkę jako podatnika VAT (170 zł).** Uzupełnić należy odpowiednie wnioski do Zakładu Ubezpieczeń Społecznych (jeżeli spółka będzie płatnikiem składek do ZUS) oraz do Głównego Urzędu Statystycznego (zawsze).

Pozostaje jeszcze założenie dla spółki rachunku bankowego i zgłoszenie go do właściwego Urzędu Skarbowego, jeżeli rachunek zostanie założony po złożeniu wniosku do KRS.

Od 2009 roku działa tzw. „jedno okienko”. Oznacza to, że odpowiednie wnioski do GUS i ZUS trzeba załączyć do wniosku do sądu. W przeciwnym razie sąd zwróci wniosek jako niekompletny. Jedno okienko miało przyspieszyć rejestrację, w praktyce wyszło co innego. Wnioski tak czy tak należy uzupełnić, a jedyną różnicą jest to, że dokumenty do urzędów przesyła sąd, a nie wnioskujący.

Czas założenia spółki - przygotowanie dokumentacji to kwestia kilku dni, potem będziemy musieli poczekać na wydanie przez Sąd postanowienia o wpisie do KRS (ok, 2 - 3 tygodnie) oraz na wydanie zaświadczeń od organów (REGON, NIP - ok. 1-2 miesięcy). Termin ten trudno precyzyjnie określić, wszystko zależy od tego jak długo sąd i organy będą wykonywać swoje czynności.

## Koszty

Wniosek o rejestrację spółki podlega opłacie sądowej w wysokości:

1.000 zł – wniosek do KRS,

500 zł – opłata za ogłoszenie w Monitorze Sądowym i Gospodarczym.

Łącznie koszty notarialne i sądowe wyszczególnione powyżej dla spółki z o.o. wynoszą niewiele ponad 2.000 zł plus drobne opłaty skarbowe (np. 17 zł za pełnomocnictwa). Mogą dojść także dodatkowe koszty w postępowaniu. Koszty notarialne będą wyższe, jeżeli kapitał zakładowy będzie większy niż 5.000 zł (patrz wyżej). Taksa notarialna zależy w przypadku umowy spółki od wysokości kapitału zakładowego.